



ASSOCIAÇÃO CULTURAL & DESPORTIVA
MADRE AGATHE VERHELLE

Guia de Inscrição

Projetos de Evangelização
Pastoral

REDE **DAMAS**
EDUCACIONAL

2024

Fortaleza/CE



Acessando o Portal do Aluno

O responsável deverá acessar o *site* do **Colégio Santa Cecília** (www.santacecilia.com.br) e informar, na área de Serviços On-line, seu **Usuário** e **Senha** para acessar o Portal do Aluno.



O campo de **USUÁRIO** deverá ser preenchido da seguinte forma para:

Acesso do Responsável Financeiro:

Usuário: **CPF** (somente números)

Senha: **Data de Nascimento** (ddmmaaaa)

Acesso do Colaborador Santa Cecília:

Usuário: **Matrícula** (7 números)

Senha: **CPF** (somente números)

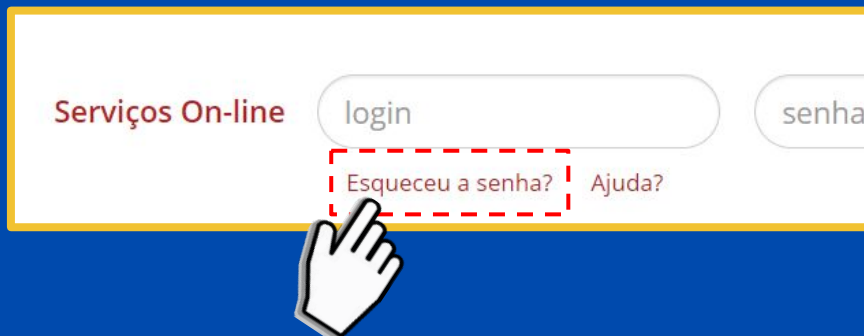


Somente o **Responsável Financeiro** do aluno poderá realizar a inscrição no projeto.



Recuperando a Senha de Acesso

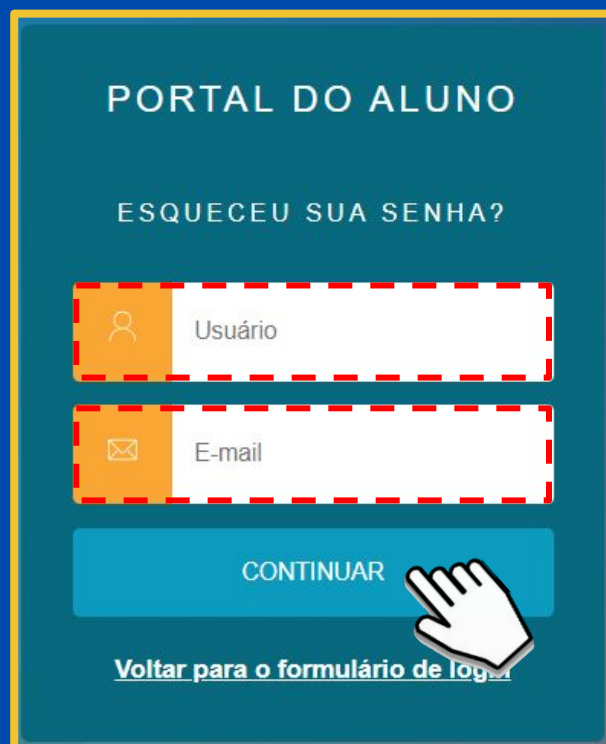
Caso não se lembre da senha de acesso, basta clicar no **Esqueceu a senha?**.



Informe no campo **Usuário** o CPF do responsável financeiro e, no seguinte, o **E-mail** cadastrado no Setor Financeiro do Colégio.

Um *link* será encaminhado ao *e-mail* cadastrado, possibilitando a redefinição da senha de acesso ao Portal do Aluno.

Após redefinir a senha, basta informar novamente no **Serviços On-line** no *site* do Colégio.



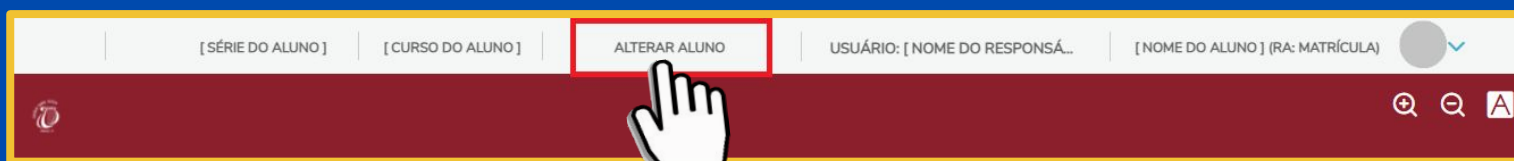


Selecionando o Ensino Regular

O responsável deverá selecionar o **Ensino Regular** do Período Letivo 2024 para efetuar a inscrição.



Caso não carregue a tela de seleção, clicar no botão **Alterar Aluno** na barra superior do Portal do Aluno.



Olá [Nome do Responsável]

[Matrícula - Nome do Aluno]
Curso: PASTORAL (ÚNICO)
Habilitação: PASTORAL
Período letivo: 2024

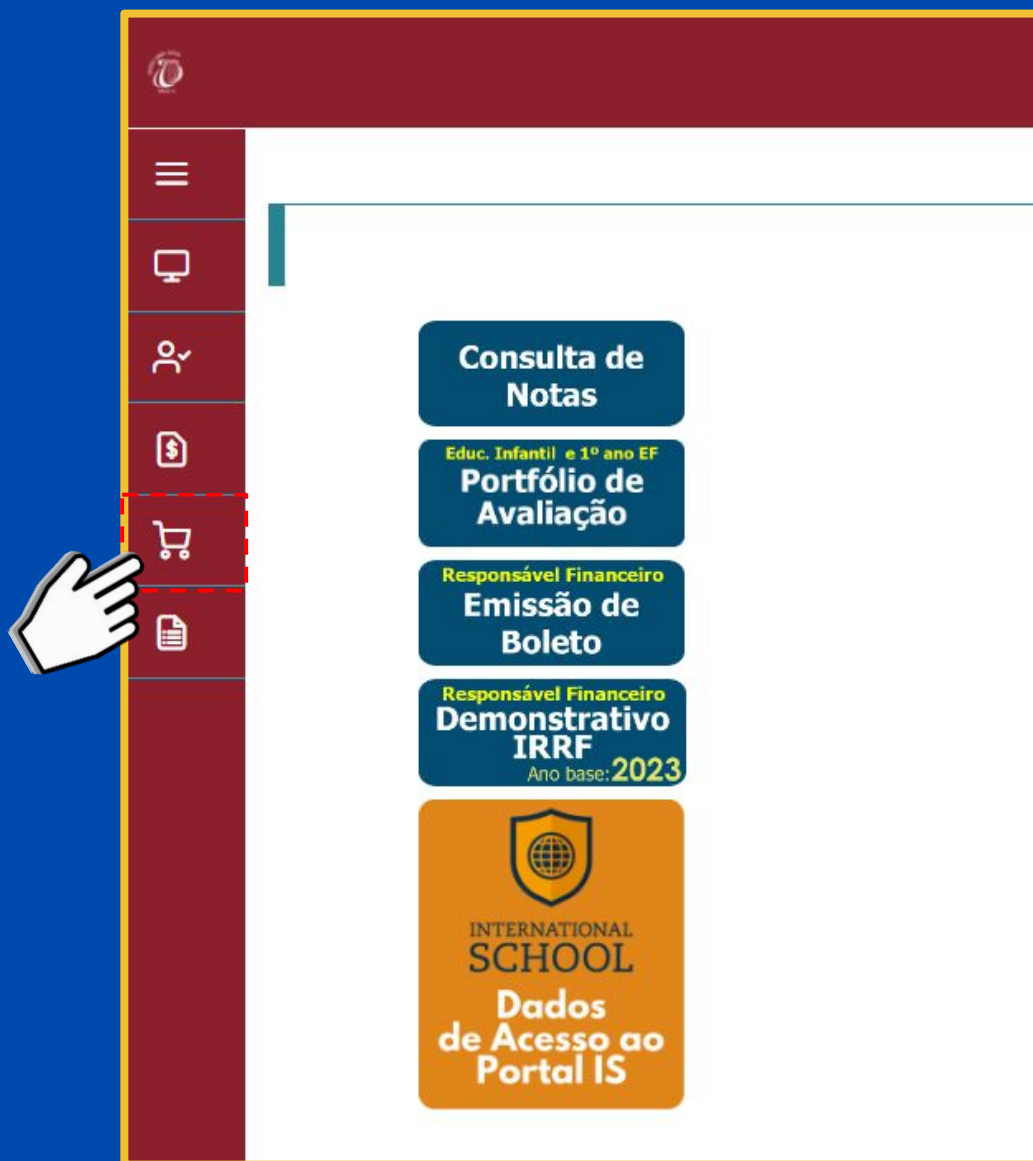
[Matrícula - Nome do Aluno]
Curso: ENSINO FUNDAMENTAL (Manhã)
Série: 6º ANO DO ENSINO FUNDAMENTAL
Período letivo: 2024

Confirmar



Acessando Aquisição Serviços

Selecionar, no menu lateral, a opção  **Aquisição Serviços:**





Seleção do Projeto

Clicar no botão **Adicionar** para indicar o projeto escolhido:




Aquisição de Serviços:

Todos

Pesquisar

Carrinho (0)

Pastoral

| | | | |
|--|--|--|-----------|
|  EVENTO SEMEAR GRUPO 1 TURMAS D, E e H |  Adicionar |  EVENTO SEMEAR GRUPO 2 TURMAS A, B e C | Adicionar |
|--|--|--|-----------|

Clicar no botão do **Carrinho**:



Aquisição de Serviços:


Todos

Pesquisar

Carrinho (1)

Pastoral

| | | | |
|--|---------|--|-----------|
|  EVENTO SEMEAR GRUPO 1 TURMAS D, E e H | Remover |  EVENTO SEMEAR GRUPO 2 TURMAS A, B e C | Adicionar |
|--|---------|--|-----------|






Carrinho

No carrinho, selecionar a **Camisa**, clicar no botão **Finalizar Compra** e confirmar a aquisição do projeto.

Carrinho de Atividades

EVENTO SEMEAR



Remove


CAMISA *

Plano de Pagamento *

SEMEAR 2024

Quantidade Total: 1


Finalizar Compra Cancelar



Confirmação

Deseja adquirir o serviço?

Não Sim





Comprovante de Inscrição em Andamento

Conferir os dados de inscrição do projeto e clicar no botão **Pagar**.

Comprovante de Atividades

Imprimir



INSCRIÇÃO EM ANDAMENTO

Aluno: [NOME DO ALUNO]

[CURSO] [SÉRIE] [TURMA]

Resp. Financeiro: [NOME DO RESPONSÁVEL] CPF: [CPF do Responsável]
Telefone: [TELEFONE] E-mail: [E-mail do Responsável]

Confirme sua inscrição realizando o pagamento da taxa para evitar o cancelamento!

[NOME DO EVENTO]

Valor Total do Pedido: [Valor] Data Inscrição: 05/02/2024 11:33:48

05/02/2024 11:34 Página 1 de 1

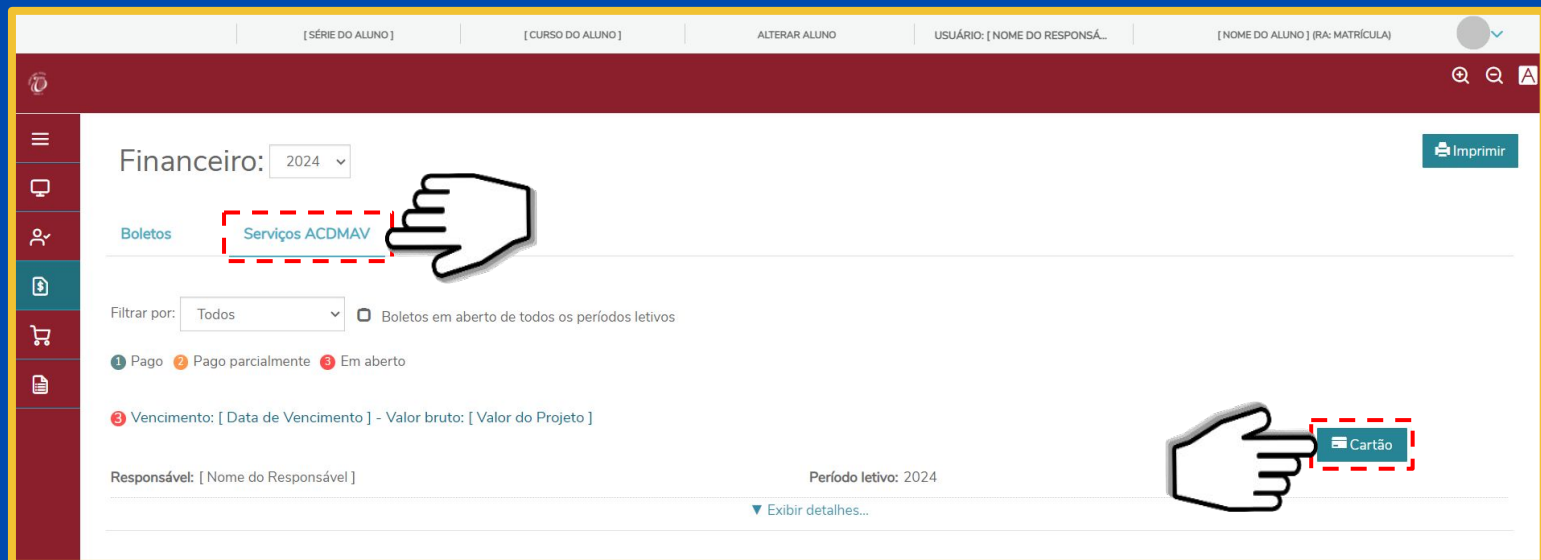
\$ Pagar Fechar





Pagamento da Inscrição

O portal será direcionado para o menu **Financeiro**. Selecionar a guia **Serviços ACDMAV**.



O pagamento da inscrição no projeto poderá ser efetuado **SOMENTE** em **Cartão de Crédito**.


i

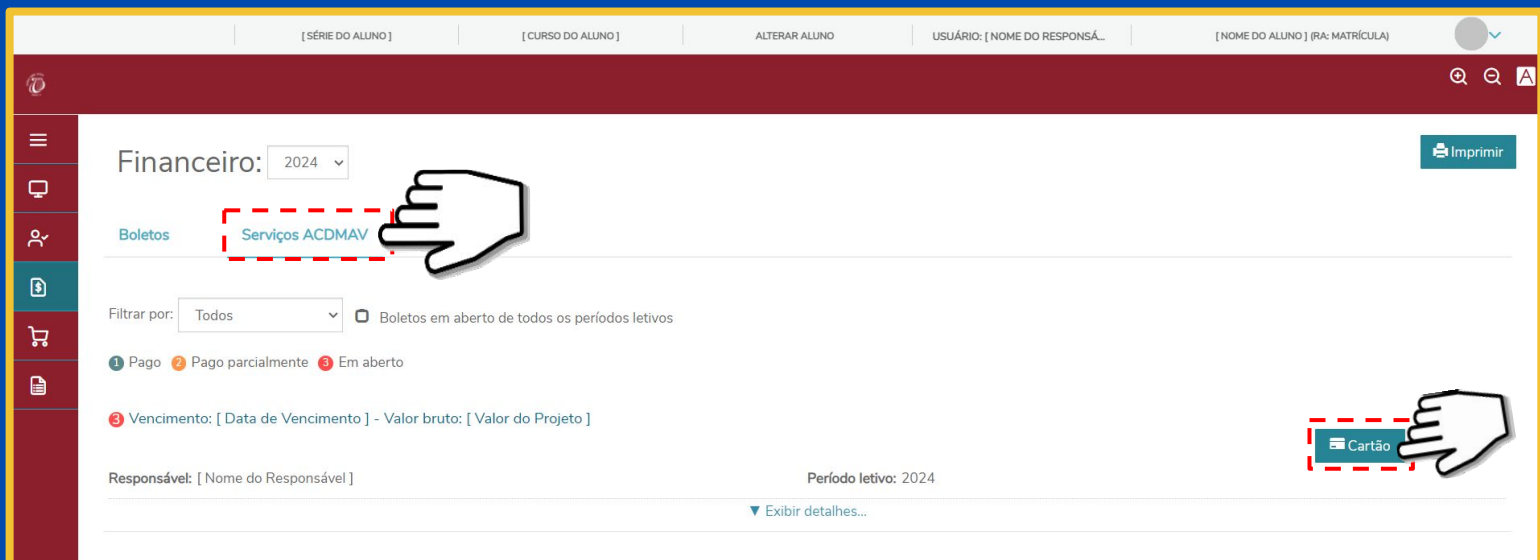
Detalhe da Forma de Pagamento:

- Cartão de Crédito



Pagamento em Cartão de Crédito

O pagamento da inscrição no projeto poderá ser efetuado em **Cartão de Crédito** clicando no botão  na guia **Serviços ACDMAV**.



The screenshot shows the ACDMAV system interface. At the top, there are navigation tabs for [SÉRIE DO ALUNO], [CURSO DO ALUNO], ALTERAR ALUNO, USUÁRIO: [NOME DO RESPONSÁVEL], and [NOME DO ALUNO] (RA: MATRÍCULA). The main content area is titled 'Financeiro:' with a dropdown menu set to '2024'. Below this, the 'Boletos' section is highlighted with a red dashed box and a hand icon pointing to it. The 'Boletos' list shows 'Serviços ACDMAV'. Below the list, there are filters for 'Filtrar por:' (Todos) and a checkbox for 'Boletos em aberto de todos os períodos letivos'. There are also status indicators for 'Pago', 'Pago parcialmente', and 'Em aberto'. A 'Vencimento:' field shows '[Data de Vencimento] - Valor bruto: [Valor do Projeto]'. At the bottom, there is a 'Responsável:' field for '[Nome do Responsável]' and a 'Período letivo: 2024' field. A 'Cartão' button is highlighted with a red dashed box and a hand icon pointing to it. An 'Imprimir' button is visible in the top right corner.

Na tela de **Pagamento**, clicar no botão **Pagar**.



The screenshot shows the 'Pagamento' form. The title is 'Pagamento'. Below the title, there are two columns of fields under the heading 'Dados cadastrais'. The left column contains: 'Nome: [Nome do Responsável Financeiro]', 'E-Mail: [E-mail do Responsável Financeiro]', 'Bairro: [Bairro]', 'UF: [UF]', and 'Telefone: [Telefone]'. The right column contains: 'CPF: [CPF do Responsável Financeiro]', 'Endereço: [Endereço]', 'Cidade: [Cidade]', and 'CEP: [CEP]'. At the bottom right of the form, the 'Pagar' button is highlighted with a red dashed box and a hand icon pointing to it.




Se o *checkout* da Cielo não abrir, realizar o procedimento a seguir para desbloquear os **pop-ups** do navegador.

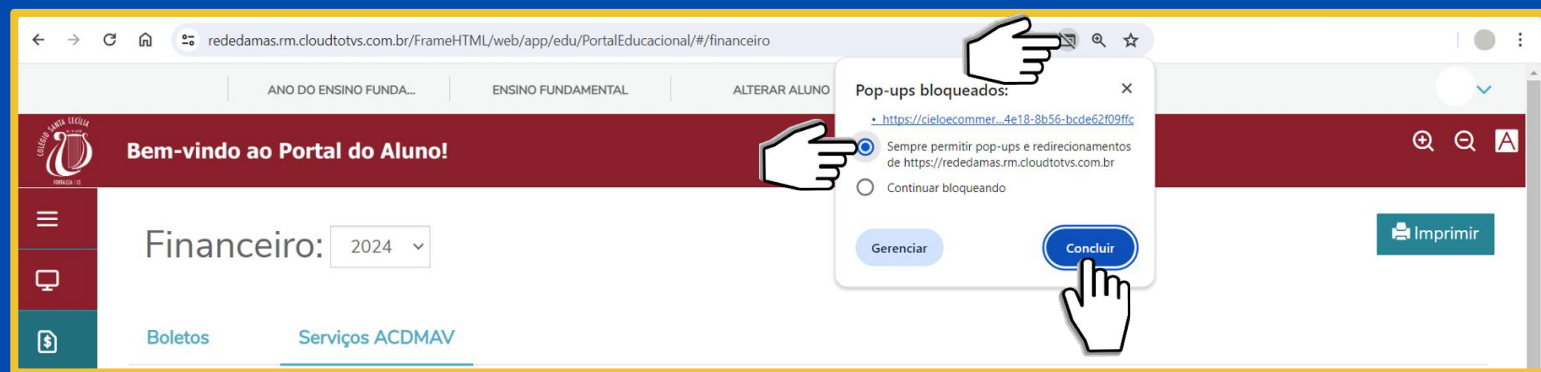


Pagamento em Cartão de Crédito

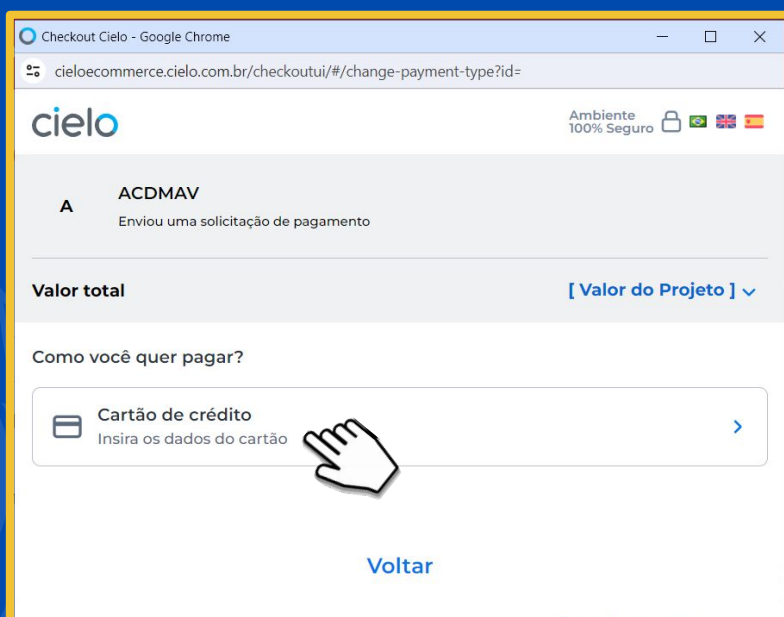
Em caso de *pop-up* bloqueado, basta verificar na barra de endereço do navegador se aparece o ícone .




Clicar no ícone , marcar a opção **Sempre permitir pop-ups e redirecionamentos** e clicar em **Concluir**.



Após liberação, basta clicar no botão **Cartão de Crédito** e, na tela de Pagamento, clicar em **Pagar**, que será aberto o *checkout* da Cielo.



 Selecionar a opção **Cartão de Crédito** e preencher com os dados do cartão.



IMPORTANTE

- A inscrição será confirmada após o pagamento.
- As informações referentes ao pagamento estarão disponíveis apenas para o responsável financeiro.
- Qualquer dúvida, entrar em contato com a ACDMAV, nos telefones (85) 3064.2323/99862.0185.



ASSOCIAÇÃO CULTURAL & DESPORTIVA
MADRE AGATHE VERHELLE

REDE **DAMAS**
EDUCACIONAL